

Приложение 1  
к Национальному стандарту бухгалтерского учета и отчетности  
"Индивидуальная бухгалтерская отчетность"  
Форма

## СВОДНЫЙ (КОНСОЛИДИРОВАННЫЙ) БУХГАЛТЕРСКИЙ БАЛАНС

На 31 декабря 2017 года


Организация	Группа организаций "Керамин"
Учетный номер плательщика	
Вид экономической деятельности	
Организационно-правовая форма	
Орган управления	
Единица измерения	
Адрес	

Дата утверждения	
Дата отправки	
Дата принятия	

Активы	Код строки	На 31 декабря 2017 года	На 31 декабря 2016 года
1	2	3	4
<b>I. ДОЛГОСРОЧНЫЕ АКТИВЫ</b>			
Основные средства	110	68 102	73 563
Нематериальные активы	120	269	102
Доходные вложения в материальные активы	130	11 161	11 223
в том числе:		-	-
инвестиционная недвижимость	131	11 161	11 223
предметы финансовой аренды (лизинга)	132	-	-
прочие доходные вложения в материальные активы	133	-	-
Вложения в долгосрочные активы	140	818	223
Долгосрочные финансовые вложения	150	15 303	16 089
Отложенные налоговые активы	160	2 376	963
Долгосрочная дебиторская задолженность	170	-	-
Прочие долгосрочные активы	180	108	64
<b>ИТОГО по разделу I</b>	<b>190</b>	<b>98 137</b>	<b>102 227</b>
<b>II. КРАТКОСРОЧНЫЕ АКТИВЫ</b>			
Запасы	210	54 779	61 349
в том числе:		-	-
материалы	211	20 345	17 706
животные на выращивании и откорме	212	-	-
незавершенное производство	213	321	293
готовая продукция и товары	214	34 113	43 350
товары отгруженные	215	-	-
прочие запасы	216	-	-
Долгосрочные активы, предназначенные для реализации	220	102	2
Расходы будущих периодов	230	240	10 557
Налог на добавленную стоимость по приобретенным товарам, работам, услугам	240	1 797	1 746
Краткосрочная дебиторская задолженность	250	27 509	27 346
Краткосрочные финансовые вложения	260	207	324
Денежные средства и их эквиваленты	270	26 581	13 497
Прочие краткосрочные активы	280	35	62
<b>ИТОГО по разделу II</b>	<b>290</b>	<b>111 250</b>	<b>114 883</b>
<b>БАЛАНС</b>	<b>300</b>	<b>209 387</b>	<b>217 110</b>

Собственный капитал и обязательства	Код строки	На 31 декабря 2017 года	На 31 декабря 2016 года
1	2	3	4
<b>III. СОБСТВЕННЫЙ КАПИТАЛ</b>			
Уставный капитал	410	15 294	15 294
Неоплаченная часть уставного капитала	420	-	-
Собственные акции (доли в уставном капитале)	430	-	(2 072)
Резервный капитал	440	616	1 799
Добавочный капитал	450	59 295	59 700
Нераспределенная прибыль (непокрытый убыток)	460	108 647	97 942
Чистая прибыль (убыток) отчетного периода	470	-	-
Целевое финансирование	480	-	-
Неконтролирующая доля участия	481	-	583
<b>ИТОГО по разделу III</b>	<b>490</b>	<b>183 852</b>	<b>173 246</b>
<b>IV. ДОЛГОСРОЧНЫЕ ОБЯЗАТЕЛЬСТВА</b>			
Долгосрочные кредиты и займы	510	-	-
Долгосрочные обязательства по лизинговым платежам	520	-	-
Отложенные налоговые обязательства	530	218	24
Доходы будущих периодов	540	354	181
Резервы предстоящих платежей	550	33	23
Прочие долгосрочные обязательства	560	28	-
<b>ИТОГО по разделу IV</b>	<b>590</b>	<b>633</b>	<b>228</b>
<b>V. КРАТКОСРОЧНЫЕ ОБЯЗАТЕЛЬСТВА</b>			
Краткосрочные кредиты и займы	610	5 727	12 464
Краткосрочная часть долгосрочных обязательств	620	-	-
Краткосрочная кредиторская задолженность	630	18 977	19 236
в том числе:		-	-
поставщикам, подрядчикам, исполнителям	631	13 072	14 119
по авансам полученным	632	661	518
по налогам и сборам	633	2 205	1 351
по социальному страхованию и обеспечению	634	910	945
по оплате труда	635	1 445	1 538
по лизинговым платежам	636	493	381
собственнику имущества (учредителям, участникам)	637	6	51
прочим кредиторам	638	185	333
Обязательства, предназначенные для реализации	640	-	-
Доходы будущих периодов	650	42	11 786
Резервы предстоящих платежей	660	156	105
Прочие краткосрочные обязательства	670	-	45
<b>ИТОГО по разделу V</b>	<b>690</b>	<b>24 902</b>	<b>43 636</b>
<b>БАЛАНС</b>	<b>700</b>	<b>209 387</b>	<b>217 110</b>

Руководитель

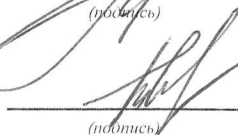


(подпись)

Е.Э.Наталевич

(инициалы, фамилия)

Главный бухгалтер



(подпись)

Т.И.Чикилевская

(инициалы, фамилия)

28 сентября 2018 г.

**ОТЧЕТ**  
**о прибылях и убытках**  
за январь - декабрь 2017 года

Организация	Группа организаций "Керамин"
Учетный номер плательщика	-
Вид экономической деятельности	-
Организационно-правовая форма	-
Орган управления	-
Единица измерения	-
Адрес	-

Наименование показателей	Код строки	За январь - декабрь 2017 года	За январь - декабрь 2016 года
1	2	3	4
Выручка от реализации продукции, товаров, работ, услуг	010	195 044	170 006
Себестоимость реализованной продукции, товаров, работ, услуг	020	(91 762)	(77 850)
Валовая прибыль	030	103 282	92 156
Управленческие расходы	040	(49 328)	(43 804)
Расходы на реализацию	050	(35 563)	(32 125)
Прибыль (убыток) от реализации продукции, товаров, работ, услуг	060	18 391	16 227
Прочие доходы по текущей деятельности	070	63 899	44 834
Прочие расходы по текущей деятельности	080	(70 917)	(52 097)
Прибыль (убыток) от текущей деятельности	090	11 373	8 964
Доходы по инвестиционной деятельности	100	17 522	26 168
в том числе:			
доходы от выбытия основных средств, нематериальных активов и других долгосрочных активов	101	180	99
доходы от участия в уставном капитале других организаций	102	1	14
проценты к получению	103	1 450	1 934
прочие доходы по инвестиционной деятельности	104	15 891	24 121
Расходы по инвестиционной деятельности	110	(14 465)	(22 912)
в том числе:			
расходы от выбытия основных средств, нематериальных активов и других долгосрочных активов	111	(303)	(362)
прочие расходы по инвестиционной деятельности	112	(14 162)	(22 550)
Доходы по финансовой деятельности	120	20 107	4 915
в том числе:			
курсовые разницы от пересчета активов и обязательств	121	20 091	4 867
прочие доходы по финансовой деятельности	122	16	48
Расходы по финансовой деятельности	130	(17 586)	(4 129)
в том числе:			
проценты к уплате	131	-	-
курсовые разницы от пересчета активов и обязательств	132	(17 558)	(3 962)
прочие расходы по финансовой деятельности	133	(28)	(167)

Наименование показателей	Код строки	За январь - декабрь 2017 года	За январь - декабрь 2016 года
1	2	3	4
Прибыль (убыток) от инвестиционной и финансовой деятельности	140	5 578	4 042
Прибыль (убыток) до налогообложения	150	16 951	13 006
Налог на прибыль	160	(4 638)	(3 124)
Изменение отложенных налоговых активов	170	1 294	4
Изменение отложенных налоговых обязательств	180	(190)	(21)
Прочие налоги и сборы, исчисляемые из прибыли (дохода)	190	-	-
Прочие платежи, исчисляемые из прибыли (дохода)	200	(1 582)	(741)
Чистая прибыль (убыток)	210	11 835	9 124
Результат от переоценки долгосрочных активов, не включаемый в чистую прибыль (убыток)	220	-	-
Результат от прочих операций, не включаемый в чистую прибыль (убыток)	230	30	(9)
Совокупная прибыль (убыток)	240	11 865	9 115
Базовая прибыль (убыток) на акцию	250	-	-
Разводненная прибыль (убыток) на акцию	260	-	-

Руководитель

  
(подпись)

Главный бухгалтер

  
(подпись)

Е.Э.Наталевич

(инициалы, фамилия)

Т.И.Чикилевская

(инициалы, фамилия)

28 сентября 2018 г.

**ОТЧЕТ**  
**об изменении собственного капитала**  
за январь - декабрь 2017 года


Организация	Группа организаций "Керамин"
Учетный номер плательщика	-
Вид экономической деятельности	-
Организационно-правовая форма	-
Орган управления	-
Единица измерения	-
Адрес	-

Наименование показателей	Код строки	Уставный капитал	ДНА	Собственные акции (доли в уставном капитале)	Резервный капитал	Добавочный капитал	Нераспределенная прибыль (непокрытый убыток)	Чистая прибыль (убыток)	Итого
1	2	3	4	5	6	7	8	9	10
Остаток на 31.12.2015 г.	010	15 294	2473	-	1 442	60 040	82 884	-	162 133
Корректировки в связи с изменением учетной политики	020	-	-	-	-	-	-	-	-
Корректировки в связи с исправлением ошибок	030	-	-	-	-	-	(1)	-	(1)
Скорректированный остаток на 31.12.2015 г.	040	15 294	2 473	-	1 442	60 040	82 883	-	162 132
За январь - декабрь 2016 года									
Увеличение собственного капитала – всего	050	-	-	-	302	-	16 957	-	17 259
в том числе:									
чистая прибыль	051	-	-	-	-	-	9 115	-	9 115
переоценка долгосрочных активов	052	-	-	-	-	-	-	-	-
доходы от прочих операций, не включаемые в чистую прибыль (убыток)	053	-	-	-	-	-	-	-	-
выпуск дополнительных акций	054	-	-	-	-	-	-	-	-
увеличение номинальной стоимости акций	055	-	-	-	-	-	-	-	-
вклады собственника имущества (учредителей, участников)	056	-	-	-	-	-	-	-	-
реорганизация	057	-	-	-	-	-	-	-	-
	058	-	-	-	-	-	-	-	-
Курсовые разницы от пересчета иностранной деят. в валюту представления	059	-	-	-	302	-	7 842	-	8 144
Уменьшение собственного капитала – всего	060	-	(1 890)	(2 072)	-	-	(2 314)	-	(6 275)
в том числе:									
убыток	061	-	-	-	-	-	(150)	-	(150)
переоценка долгосрочных активов	062	-	-	-	-	-	-	-	-
расходы от прочих операций, не включаемые в чистую прибыль (убыток)	063	-	-	-	-	-	-	-	-
уменьшение номинальной стоимости акций	064	-	-	-	-	-	-	-	-
выкуп акций (долей в уставном капитале)	065	-	-	(1 898)	-	-	-	-	(1 898)

Наименование показателей	Код строки	Уставный капитал	ДНА	Собственные акции (доли в уставном капитале)	Резервный капитал	Добавочный капитал	Нераспределенная прибыль (непокрытый убыток)	Чистая прибыль (убыток)	Итого
1	2	3	4	5	6	7	8	9	10
дивиденды и другие доходы от участия в уставном капитале организации	066	-	-	-	-	-	(2 052)	-	(2 052)
реорганизация	067	-	-	-	-	-	-	-	-
создание фондов	068	-	(1 890)	-	-	-	(112)	-	(2 002)
Курсовые разницы от пересчета иностранной деят. в валюту представления	069	-	-	(174)	-	-	-	-	(174)
Изменение уставного капитала	070	-	-	-	-	-	-	-	-
Изменение резервного капитала	080	-	-	-	55	-	(55)	-	-
Изменение добавочного капитала	090	-	-	-	-	(340)	453	-	113
Остаток на 31.12.2016 г.	100	15 294	583	(2 072)	1 799	59 700	97 924	-	173 228
Остаток на 31.12.2016 г.	110	15 294	583	(2 072)	1 799	59 700	97 942	-	173 246
Корректировки в связи с изменением учетной политики	120	-	-	-	-	-	-	-	-
Корректировки в связи с исправлением ошибок	130	-	-	-	-	-	(11)	-	(11)
Скорректированный остаток на 31.12.2016 г.	140	15 294	583	(2 072)	1 799	59 700	97 931	-	173 235
За январь - декабрь 2017 года									
Увеличение собственного капитала – всего	150	-	-	2 116	38	-	11 938	-	14 092
в том числе:									
чистая прибыль	151	-	-	-	-	-	11 865	-	11 865
переоценка долгосрочных активов	152	-	-	-	-	-	-	-	-
доходы от прочих операций, не включаемые в чистую прибыль (убыток)	153	-	-	-	-	-	-	-	-
выпуск дополнительных акций	154	-	-	-	-	-	-	-	-
увеличение номинальной стоимости акций	155	-	-	-	-	-	-	-	-
вклады собственника имущества (учредителей, участников)	156	-	-	-	-	-	-	-	-
реорганизация	157	-	-	2 116	-	-	-	-	2 116
	158	-	-	-	-	-	-	-	-
Курсовые разницы от пересчета иностранной деят. в валюту представления	159	-	-	-	38	-	73	-	111
Уменьшение собственного капитала – всего	160	-	(583)	(44)	(1 425)	-	(1 470)	-	(3 522)
в том числе:									
убыток	161	-	-	-	-	-	(807)	-	(807)
переоценка долгосрочных активов	162	-	-	-	-	-	-	-	-
расходы от прочих операций, не включаемые в чистую прибыль (убыток)	163	-	-	-	-	-	-	-	-
уменьшение номинальной стоимости акций	164	-	-	-	-	-	-	-	-
выкуп акций (долей в уставном капитале)	165	-	-	-	-	-	-	-	-
дивиденды и другие доходы от участия в уставном капитале организации	166	-	-	-	-	-	(3 159)	-	(3 159)
реорганизация	167	-	-	-	(1 425)	-	(64)	-	(1 490)
создание фондов/ ошибки	168	-	-	-	-	-	(50)	-	(50)
Эффект от потери контроля			(583)						(583)
Курсовые разницы от пересчета иностранной деят. в валюту представления	169	-	-	(44)	-	-	2 611	-	2 567

Наименование показателей	Код строки	Уставный капитал	ДНА	Собственные акции (доли в уставном капитале)	Резервный капитал	Добавочный капитал	Нераспределенная прибыль (непокрытый убыток)	Чистая прибыль (убыток)	Итого
1	2	3	4	5	6	7	8	9	10
Изменение уставного капитала	170	-	-	-	-	-	-	-	-
Изменение резервного капитала	180	-	-	-	205	-	(202)	-	3
Изменение добавочного капитала	190	-	-	-	-	(405)	449	-	44
Остаток на 31.12.2017 г.	200	15 294	(1 166)	4 144	616	59 295	108 647	-	183 852

Руководитель



(подпись)

Главный бухгалтер

28 сентября 2018 г.

Е.Э.Наталевич

(инициалы, фамилия)

Т.И.Чикилевская

(инициалы, фамилия)

**ОТЧЕТ**  
**о движении денежных средств**  
за январь - декабрь 2017 года


Организация	Группа организаций "Керамин"
Учетный номер плательщика	-
Вид экономической деятельности	-
Организационно-правовая форма	-
Орган управления	-
Единица измерения	-
Адрес	-

Наименование показателей	Код строки	За январь - декабрь 2017 года	За январь - декабрь 2016 года
1	2	3	4
<b>Движение денежных средств по текущей деятельности</b>			
Поступило денежных средств – всего	020	431 471	382 582
в том числе:			
от покупателей продукции, товаров, заказчиков работ, услуг	021	390 240	343 990
от покупателей материалов и других запасов	022	202	309
роялти	023	76	95
прочие поступления	024	40 953	38 188
Направлено денежных средств – всего	030	(409 812)	(386 681)
в том числе:			
на приобретение запасов, работ, услуг	031	(299 337)	(287 187)
на оплату труда	032	(38 140)	(35 069)
на уплату налогов и сборов	033	(11 938)	(10 363)
на прочие выплаты	034	(60 397)	(54 062)
Результат движения денежных средств по текущей деятельности	040	21 659	(4 099)
<b>Движение денежных средств по инвестиционной деятельности</b>			
Поступило денежных средств – всего	050	20 932	29 573
в том числе:			
от покупателей основных средств, нематериальных активов и других долгосрочных активов	051	239	61
возврат предоставленных займов	052	-	-
доходы от участия в уставном капитале других организаций	053	719	1 401
проценты	054	525	871
прочие поступления	055	19 449	27 240
Направлено денежных средств – всего	060	(19 823)	(24 679)
в том числе:			
на приобретение и создание основных средств, нематериальных активов и других долгосрочных активов	061	(3 857)	(7 594)
на предоставление займов	062	-	-
на вклады в уставный капитал других организаций	063	-	(535)
прочие выплаты	064	(15 966)	(16 550)
Результат движения денежных средств по инвестиционной деятельности	070	1 109	4 894



Наименование показателей	Код строки	За январь - декабрь 2017 года	За январь - декабрь 2016 года
1	2	3	4
Движение денежных средств по финансовой деятельности			
Поступило денежных средств – всего	080	37 243	49 615
в том числе:		-	-
кредиты и займы	081	36 541	48 470
от выпуска акций	082	-	-
вклады собственника имущества (учредителей, участников)	083	-	535
прочие поступления	084	702	610
Направлено денежных средств – всего	090	(46 796)	(48 583)
в том числе:			
на погашение кредитов и займов	091	(43 858)	(44 882)
на выплаты дивидендов и других доходов от участия в уставном капитале организации	092	(2 408)	(3 097)
на выплаты процентов	093	-	-
на лизинговые платежи	094	(17)	(213)
прочие выплаты	095	(513)	(391)
Результат движения денежных средств по финансовой деятельности	100	(9 553)	1 032
Результат движения денежных средств за отчетный период	110	13 215	1 827
Остаток денежных средств и эквивалентов денежных средств на 31.12.2016 г.	120	13 497	10 882
Остаток денежных средств и эквивалентов денежных средств на 31.12.2017 г.	130	26 581	13 497
Влияние изменений курсов иностранных валют	140	(131)	788

Руководитель



(подпись)

Главный бухгалтер

Е.Э.Наталевич

(инициалы, фамилия)

Т.И.Чикилевская

(инициалы, фамилия)

28 сентября 2018 г.