

БУХГАЛТЕРСКИЙ БАЛАНС

На _____ 31 декабря 2021 года _____

Организация	ОАО "Керамин"
Учетный номер плательщика	100297103
Вид экономической деятельности	Производство керамических покрытий и плит
Организационно-правовая форма	Открытое акционерное общество
Орган управления	Общее собрание акционеров, наблюдательный совет, генеральный директор
Единица измерения	тыс. руб.
Адрес	г. Минск, ул. Серова, 22

Дата утверждения	
Дата отправки	
Дата принятия	

Активы	Код строки	На 31 декабря 2021 года	На 31 декабря 2020 года
1	2	3	4
I. ДОЛГОСРОЧНЫЕ АКТИВЫ			
Основные средства	110	56 112	61 904
Нематериальные активы	120	108	117
Доходные вложения в материальные активы	130	954	465
в том числе:			
инвестиционная недвижимость	131	951	463
предметы финансовой аренды (лизинга)	132	-	-
прочие доходные вложения в материальные активы	133	3	2
Вложения в долгосрочные активы	140	1 400	567
Долгосрочные финансовые вложения	150	28 229	28 660
Отложенные налоговые активы	160	-	
Долгосрочная дебиторская задолженность	170	-	
Прочие долгосрочные активы	180	23	
ИТОГО по разделу I	190	86 826	91 713
II. КРАТКОСРОЧНЫЕ АКТИВЫ			
Запасы	210	50 954	43 113
в том числе:			
материалы	211	24 489	24 721
животные на выращивании и откорме	212	-	
незавершенное производство	213	447	433
готовая продукция и товары	214	26 018	17 959
товары отгруженные	215	-	
прочие запасы	216	-	
Долгосрочные активы, предназначенные для реализации	220	-	
Расходы будущих периодов	230	224	427
Налог на добавленную стоимость по приобретенным товарам, работам, услугам	240	457	1 339
Краткосрочная дебиторская задолженность	250	47 086	42 406
Краткосрочные финансовые вложения	260	355	330
Денежные средства и эквиваленты денежных средств	270	2 744	3 723
Прочие краткосрочные активы	280	-	
ИТОГО по разделу II	290	101 820	91 338
БАЛАНС	300	188 646	183 051

Собственный капитал и обязательства	Код строки	На 31 декабря 2021 года	На 31 декабря 2020 года
1	2	3	4
III. СОБСТВЕННЫЙ КАПИТАЛ			
Уставный капитал	410	15 294	15 294
Неоплаченная часть уставного капитала	420	-	-
Собственные акции (доли в уставном капитале)	430	-	-
Резервный капитал	440	381	364
Добавочный капитал	450	51 568	52 041
Нераспределенная прибыль (непокрытый убыток)	460	96 122	89 699
Чистая прибыль (убыток) отчетного периода	470	-	-
Целевое финансирование	480	-	-
ИТОГО по разделу III	490	163 365	157 398
IV. ДОЛГОСРОЧНЫЕ ОБЯЗАТЕЛЬСТВА			
Долгосрочные кредиты и займы	510	-	-
Долгосрочные обязательства по лизинговым платежам	520	53	2 733
Отложенные налоговые обязательства	530	-	1
Доходы будущих периодов	540	817	83
Резервы предстоящих платежей	550	1 680	1 658
Прочие долгосрочные обязательства	560	-	-
ИТОГО по разделу IV	590	2 550	4 475
V. КРАТКОСРОЧНЫЕ ОБЯЗАТЕЛЬСТВА			
Краткосрочные кредиты и займы	610	4 590	-
Краткосрочная часть долгосрочных обязательств	620	-	-
Краткосрочная кредиторская задолженность	630	18 085	21 132
в том числе:			
поставщикам, подрядчикам, исполнителям	631	11 425	10 614
по авансам полученным	632	85	90
по налогам и сборам	633	614	510
по социальному страхованию и обеспечению	634	937	854
по оплате труда	635	1 851	1 613
по лизинговым платежам	636	3 017	7 307
собственнику имущества (учредителям, участникам)	637	18	18
прочим кредиторам	638	138	126
Обязательства, предназначенные для реализации	640	-	-
Доходы будущих периодов	650	54	46
Резервы предстоящих платежей	660	2	-
Прочие краткосрочные обязательства	670	-	-
ИТОГО по разделу V	690	22 731	21 178
БАЛАНС	700	188 646	183 051

Первый заместитель
генерального директора-
заместитель генерального
директора по экономике и
финансам

(подпись)

Е.Э. Наталевич

(инициалы, фамилия)

Главный бухгалтер

(подпись)

Т. И. Чикилевская

(инициалы, фамилия)

ОТЧЕТ
о прибылях и убытках
за январь - декабрь 2021 года


Организация	ОАО "Керамин"
Учетный номер плательщика	100297103
Вид экономической деятельности	Производство керамических покрытий и плит
Организационно-правовая форма	Открытое акционерное общество
Орган управления	Общее собрание акционеров, наблюдательный совет, генеральный директор
Единица измерения	тыс. руб.
Адрес	г. Минск, ул. Серова, 22

Наименование показателей	Код строки	За январь - декабрь 2021 года	За январь - декабрь 2020 года
1	2	3	4
Выручка от реализации продукции, товаров, работ, услуг	010	194 250	170 101
Себестоимость реализованной продукции, товаров, работ, услуг	020	(105 400)	(89 719)
Валовая прибыль	030	88 850	80 382
Управленческие расходы	040	(61 707)	(55 471)
Расходы на реализацию	050	(13 704)	(9 017)
Прибыль (убыток) от реализации продукции, товаров, работ, услуг	060	13 439	15 894
Прочие доходы по текущей деятельности	070	96 495	34 124
Прочие расходы по текущей деятельности	080	(101 424)	(38 456)
Прибыль (убыток) от текущей деятельности	090	8 510	11 562
Доходы по инвестиционной деятельности	100	4 149	12 561
В том числе:			
доходы от выбытия основных средств, нематериальных активов и других долгосрочных активов	101	66	51
доходы от участия в уставном капитале других организаций	102	1 341	767
проценты к получению	103	1 105	1 090
прочие доходы по инвестиционной деятельности	104	1 637	10 653
Расходы по инвестиционной деятельности	110	(1 000)	(16 676)
в том числе:			
расходы от выбытия основных средств, нематериальных активов и других долгосрочных активов	111	(89)	(7 148)
прочие расходы по инвестиционной деятельности	112	(911)	(9 528)
Доходы по финансовой деятельности	120	16 677	28 438
в том числе:			
курсовые разницы от пересчета активов и обязательств	121	16 666	28 419
прочие доходы по финансовой деятельности	122	11	19
Расходы по финансовой деятельности	130	(16 929)	(26 666)
в том числе:			
проценты к уплате	131	-	-
курсовые разницы от пересчета активов и обязательств	132	(16 588)	(26 135)
прочие расходы по финансовой деятельности	133	(341)	(531)

Наименование показателей	Код строки	За январь - декабрь 2021 года	За январь - декабрь 2020 года
1	2	3	4
Прибыль (убыток) от инвестиционной и финансовой деятельности	140	2 897	(2 343)
Прибыль (убыток) до налогообложения	150	11 407	9 219
Налог на прибыль	160	(1 742)	(2 963)
Изменение отложенных налоговых активов	170	-	-
Изменение отложенных налоговых обязательств	180	-	-
Прочие налоги и сборы, исчисляемые из прибыли (дохода)	190	-	-
Прочие платежи, исчисляемые из прибыли (дохода)	200	(400)	-
Чистая прибыль (убыток)	210	9 265	6 256
Результат от переоценки долгосрочных активов, не включаемый в чистую прибыль (убыток)	220	-	-
Результат от прочих операций, не включаемый в чистую прибыль (убыток)	230	-	-
Совокупная прибыль (убыток)	240	9 265	6 256
Базовая прибыль (убыток) на акцию	250	9,69	6,54
Разводненная прибыль (убыток) на акцию	260	-	-

Первый заместитель генерального директора-
заместитель генерального директора по экономике и
финансам

Главный бухгалтер


(подпись)

Е.Э. Наталевич
(инициалы, фамилия)

Т. И. Чикилевская
(инициалы, фамилия)

ОТЧЕТ
об изменении собственного капитала
за январь - декабрь 2021 года


Организация	ОАО "Керамин"
Учетный номер плательщика	100297103
Вид экономической деятельности	Производство керамических покрытий и плит
Организационно-правовая форма	Открытое акционерное общество
Орган управления	Общее собрание акционеров, наблюдательный совет, генеральный директор
Единица измерения	тыс. руб.
Адрес	г. Минск, ул. Серова, 22

Наименование показателей	Код строки	Уставный капитал	Неоплаченная часть уставного капитала	Собственные акции (доли в уставном капитале)	Резервный капитал	Добавочный капитал	Нераспределенная прибыль (непокрытый убыток)	Чистая прибыль (убыток)	Итого
1	2	3	4	5	6	7	8	9	10
Остаток на 31.12.2019 г.	010	15 294	-	-	345	55 910	82 250	-	153 799
Корректировки в связи с изменением учетной политики	020	-	-	-	-	-	-	-	-
Корректировки в связи с исправлением ошибок	030	-	-	-	-	-	116	-	116
Скорректированный остаток на 31.12.2019 г.	040	15 294	-	-	345	55 910	82 366	-	153 915
За январь - декабрь 2020 года									
Увеличение собственного капитала – всего	050	-	-	-	-	-	6 241	-	6 241
В том числе:									
чистая прибыль	051	-	-	-	-	-	6 241	-	6 241
переоценка долгосрочных активов	052	-	-	-	-	-	-	-	-
доходы от прочих операций, не включаемые в чистую прибыль (убыток)	053	-	-	-	-	-	-	-	-
выпуск дополнительных акций	054	-	-	-	-	-	-	-	-
увеличение номинальной стоимости акций	055	-	-	-	-	-	-	-	-
вклады собственника имущества (учредителей, участников)	056	-	-	-	-	-	-	-	-
реорганизация	057	-	-	-	-	-	-	-	-
	058	-	-	-	-	-	-	-	-
	059	-	-	-	-	-	-	-	-
Уменьшение собственного капитала – всего	060	-	-	-	-	-	(2 773)	-	(2 773)
В том числе:									
убыток	061	-	-	-	-	-	-	-	-
переоценка долгосрочных активов	062	-	-	-	-	-	-	-	-
расходы от прочих операций, не включаемые в чистую прибыль (убыток)	063	-	-	-	-	-	-	-	-
уменьшение номинальной стоимости акций	064	-	-	-	-	-	-	-	-
выкуп акций (долей в уставном капитале)	065	-	-	-	-	-	-	-	-

Наименование показателей	Код строки	Уставный капитал	Неоплаченная часть уставного капитала	Собственные акции (доли в уставном капитале)	Резервный капитал	Добавочный капитал	Нераспределенная прибыль (непокрытый убыток)	Чистая прибыль (убыток)	Итого
1	2	3	4	5	6	7	8	9	10
дивиденды и другие доходы от участия в уставном капитале организации	066	-	-	-	-	-	(2 773)	-	(2 773)
реорганизация	067	-	-	-	-	-	-	-	-
	068	-	-	-	-	-	-	-	-
	069	-	-	-	-	-	-	-	-
Изменение уставного капитала	070	-	-	-	-	-	-	-	-
Изменение резервного капитала	080	-	-	-	19	-	(19)	-	-
Изменение добавочного капитала	090	-	-	-	-	(3 869)	3 869	-	-
Остаток на 31.12.2020 г.	100	15 294	-	-	364	52 041	89 684	-	157 383
Остаток на 31.12.2020 г.	110	15 294	-	-	364	52 041	89 684	-	157 383
Корректировки в связи с изменением учетной политики	120	-	-	-	-	-	-	-	-
Корректировки в связи с исправлением ошибок	130	-	-	-	-	-	15	-	15
Скорректированный остаток на 31.12.2020 г.	140	15 294	-	-	364	52 041	89 699	-	157 398
За январь - декабрь 2021 года									
Увеличение собственного капитала – всего	150	-	-	-	-	-	9 265	-	9 265
В том числе:									
чистая прибыль	151	-	-	-	-	-	9 265	-	9 265
переоценка долгосрочных активов	152	-	-	-	-	-	-	-	-
доходы от прочих операций, не включаемые в чистую прибыль (убыток)	153	-	-	-	-	-	-	-	-
выпуск дополнительных акций	154	-	-	-	-	-	-	-	-
увеличение номинальной стоимости акций	155	-	-	-	-	-	-	-	-
вклады собственника имущества (учредителей, участников)	156	-	-	-	-	-	-	-	-
реорганизация	157	-	-	-	-	-	-	-	-
	158	-	-	-	-	-	-	-	-
	159	-	-	-	-	-	-	-	-
Уменьшение собственного капитала – всего	160	-	-	-	-	-	(3 298)	-	(3 298)
В том числе:									
убыток	161	-	-	-	-	-	-	-	-
переоценка долгосрочных активов	162	-	-	-	-	-	-	-	-
расходы от прочих операций, не включаемые в чистую прибыль (убыток)	163	-	-	-	-	-	-	-	-
уменьшение номинальной стоимости акций	164	-	-	-	-	-	-	-	-
выкуп акций (долей в уставном капитале)	165	-	-	-	-	-	-	-	-
дивиденды и другие доходы от участия в уставном капитале организации	166	-	-	-	-	-	(3 298)	-	(3 298)
реорганизация	167	-	-	-	-	-	-	-	-
	168	-	-	-	-	-	-	-	-
	169	-	-	-	-	-	-	-	-

Наименование показателей	Код строки	За январь - декабрь 2021 года	За январь - декабрь 2020 года
1	2	3	4
Движение денежных средств по финансовой деятельности			
Поступило денежных средств – всего	080	22 172	23 057
В том числе:			
кредиты и займы	081	21 707	20 860
от выпуска акций	082	-	-
вклады собственника имущества (учредителей, участников)	083	-	-
прочие поступления	084	465	2 197
Направлено денежных средств – всего	090	(20 527)	(28 496)
В том числе:			
на погашение кредитов и займов	091	(17 236)	(24 961)
на выплаты дивидендов и других доходов от участия в уставном капитале	092	(2 225)	(1 545)
на выплаты процентов	093	-	-
на лизинговые платежи	094	(398)	(628)
прочие выплаты	095	(668)	(1 362)
Результат движения денежных средств по финансовой деятельности	100	1 645	(5 439)
Результат движения денежных средств по текущей, инвестиционной и финансовой деятельности	110	(979)	(1 295)
Остаток денежных средств и эквивалентов денежных средств на 31.12.2020 г.	120	3 723	5 018
Остаток денежных средств и эквивалентов денежных средств на 31.12.2021 г.	130	2 744	3 723
Влияние изменений курсов иностранных валют	140	(204)	835


Первый заместитель генерального директора-заместитель генерального директора по экономике и финансам


(подпись)

Главный бухгалтер

Е.Э. Наталевич
(инициалы, фамилия)

Т. И. Чикилевская
(инициалы, фамилия)



ОТЧЕТ
о движении денежных средств
за январь - декабрь 2021 года


Организация	ОАО "Керамин"
Учетный номер плательщика	100297103
Вид экономической деятельности	Производство керамических покрытий и плит
Организационно-правовая форма	Открытое акционерное общество
Орган управления	Общее собрание акционеров, наблюдательный совет, генеральный директор
Единица измерения	тыс. руб.
Адрес	г. Минск, ул. Серова, 22

Наименование показателей	Код строки	За январь - декабрь 2021 года	За январь - декабрь 2020 года
1	2	3	4
Движение денежных средств по текущей деятельности			
Поступило денежных средств – всего	020	301 210	217 403
В том числе:			
от покупателей продукции, товаров, заказчиков работ, услуг	021	202 121	181 602
от покупателей материалов и других запасов	022	287	203
роялти	023	-	-
прочие поступления	024	98 802	35 598
Направлено денежных средств – всего	030	(295 409)	(203 743)
В том числе:			
на приобретение запасов, работ, услуг	031	(134 438)	(118 940)
на оплату труда	032	(37 641)	(32 822)
на уплату налогов и сборов	033	(15 435)	(6 528)
на прочие выплаты	034	(107 895)	(45 453)
Результат движения денежных средств по текущей деятельности	040	5 801	13 660
Движение денежных средств по инвестиционной деятельности			
Поступило денежных средств – всего	050	3 962	12 674
В том числе:			
от покупателей основных средств, нематериальных активов и других	051	-	44
возврат предоставленных займов	052	-	-
доходы от участия в уставном капитале других организаций	053	1 255	723
проценты	054	1 043	958
прочие поступления	055	1 664	10 949
Направлено денежных средств – всего	060	(12 387)	(22 190)
В том числе:			
на приобретение и создание основных средств, нематериальных активов и других долгосрочных активов	061	(11 605)	(9 944)
на предоставление займов	062	-	-
на вклады в уставный капитал других организаций	063	-	-
прочие выплаты	064	(782)	(12 246)
Результат движения денежных средств по инвестиционной деятельности	070	(8 425)	(9 516)

Наименование показателей	Код строки	Уставный капитал	Неоплаченная часть уставного капитала	Собственные акции (доли в уставном капитале)	Резервный капитал	Добавочный капитал	Нераспределенная прибыль (непокрытый убыток)	Чистая прибыль (убыток)	Итого
1	2	3	4	5	6	7	8	9	10
Изменение уставного капитала	170	-	-	-	-	-	-	-	-
Изменение резервного капитала	180	-	-	-	17	-	(17)	-	-
Изменение добавочного капитала	190	-	-	-	-	(473)	473	-	-
Остаток на 31.12.2021 г.	200	15 294	-	-	381	51 568	96 122	-	163 365

Первый заместитель генерального директора-заместитель
генерального директора по экономике и финансам

Главный бухгалтер


(подпись)

Е.Э. Наталевич
(инициалы, фамилия)
Т. И. Чикилевская
(инициалы, фамилия)