

Бухгалтерский баланс на 31 декабря 2020 года


Организация:	Открытое акционерное общество "Керамин"
Учётный номер плательщика:	100297103
Вид экономической деятельности:	Производство керамических покрытий и плит
Организационно-правовая форма:	Открытое акционерное общество
Орган управления:	Общее собрание акционеров, наблюдательный совет, генеральный директор
Единица измерения:	тыс. руб.
Адрес:	220024, г. Минск, ул. Серова, 22

Дата утверждения	
Дата отправки	
Дата принятия	

Активы	Код строки	На 31 декабря 2020 года	На 31 декабря 2019 года
1	2	3	4
1 Долгосрочные активы			
Основные средства:			
первоначальная стоимость	101	227697	221778
амортизация	102	165817	155968
остаточная стоимость	110	61880	65810
из нее остаточная стоимость ОС, переданных ОАО по договору безвозмездного пользования	110a	205	77
Нематериальные активы:			
первоначальная стоимость	111	191	148
амортизация	112	74	57
остаточная стоимость	120	117	91
Доходные вложения в материальные активы			
первоначальная стоимость	121	712	9900
амортизация	122	247	2238
остаточная стоимость	130	465	7662
в том числе:			
инвестиционная недвижимость	131	463	7590
предметы финансовой аренды (лизинга)	132	-	-
прочие доходные вложения в материальные активы	133	2	72
Вложения в долгосрочные активы			
Долгосрочные финансовые вложения	150	28660	20044
Отложенные налоговые активы	160	-	-
Долгосрочная дебиторская задолженность	170	-	-
Прочие долгосрочные активы	180	-	24
в том числе: курсовые разницы	181	-	-
Итого по разделу 1	190	91689	94333
2 Краткосрочные активы			
Запасы	210	43113	39313
в том числе: материалы	211	24721	21581
животные на выращивании и откорме	212	-	-
незавершенное производство	213	433	480
готовая продукция и товары	214	17959	17252
товары отгруженные	215	-	-
прочие запасы	216	-	-
Долгосрочные активы, предназначенные для реализации	220	-	-
Расходы будущих периодов	230	427	172
в том числе: курсовые разницы	231	-	-
Налог на добавленную стоимость по приобретенным товарам, работам, услугам	240	1339	1960
Краткосрочная дебиторская задолженность	250	42315	38110
по налогам и сборам в бюджет	251	1869	1703
из нее инновационного фонда Минстройархитектуры	251a	-	-
инновационного фонда Минстройархитектуры	252	35	-
Краткосрочные финансовые вложения	260	330	1201
Денежные средства и эквиваленты денежных средств	270	3723	5018
в т.ч. денежные средства на депозитных счетах	271	3083	4462
Прочие краткосрочные активы	280	-	-
в том числе: недостачи и потери	281	-	-
Итого по разделу 2	290	91247	85774
Баланс	300	182936	180107


Собственный капитал и обязательства	Код строки	На 31 декабря 2020 года	На 31 декабря 2019 года
1	2	3	4
3 Собственный капитал			
Уставный капитал	410	15294	15294
Неоплаченная часть уставного капитала	420	--	--
Собственные акции (доли в уставном капитале)	430	--	--
Резервный капитал	440	364	345
Добавочный капитал	450	52041	55910
Нераспределённая прибыль (непокрытый убыток)	460	89587	82269
Чистая прибыль (убыток) отчётного периода	470	--	--
Целевое финансирование	480	--	--
Итого по разделу 3	490	157286	153818
4 Долгосрочные обязательства			
Долгосрочные кредиты и займы	510	--	--
в т.ч. инновационного фонда Минстройархитектуры	511	--	--
инвестиционного фонда Минстройархитектуры	512	--	--
Прочие долгосрочные обязательства по лизинговым платежам	520	2733	6108
Отложенные налоговые обязательства	530	1	--
Доходы будущих периодов	540	83	129
в том числе: курсовые разницы	541	--	--
резервы предстоящих платежей	550	1658	9
Прочие долгосрочные обязательства	560	--	--
Итого по разделу 4	590	4475	6246
5 Краткосрочные обязательства			
Краткосрочные кредиты и займы	610	--	3977
в т.ч. инвестиционного фонда Минстройархитектуры	611	--	--
Краткосрочная часть долгосрочных обязательств	620	--	--
Краткосрочная кредиторская задолженность	630	21129	16018
в том числе:			
поставщикам, подрядчикам, исполнителям	631	10611	9090
по авансам полученным	632	90	83
по налогам и сборам	633	510	426
из неё инновационному фонду Минстройархитектуры	633а	--	--
по социальному страхованию и обеспечению	634	854	417
по оплате труда	635	1613	1307
по лизинговым платежам	636	7307	4556
собственнику имущества (учредителям, участникам)	637	18	16
в том числе:			
в бюджет либо РУП "БЕЛСТРОЙЦЕНТР"	637а	--	--
авансовые поступления в счёт вкладов в уставный капитал	637б	--	--
прочим кредиторам	638	126	123
в т.ч. инвестиционному фонду Минстройархитектуры	638а	--	--
Обязательства, предназначенные для реализации	640	--	--
Доходы будущих периодов	650	46	48
в том числе: курсовые разницы	651	--	--
Резервы предстоящих платежей	660	--	--
Прочие краткосрочные обязательства	670	--	--
Итого по разделу 5	690	21175	20043
Баланс	700	182936	180107

Заместитель генерального директора
по финансам


(подпись)

Е.Э. Наталевич

Главный бухгалтер


(подпись)

Т.И. Чикилевская

Форма


ОТЧЕТ
о прибылях и убытках
за январь - декабрь 2020 года

Организация	ОАО "Керамин"
Учетный номер плательщика	100297103
Вид экономической деятельности	Производство керамических покрытий и плит
Организационно-правовая форма	Открытое акционерное общество
Орган управления	Общее собрание акционеров, наблюдательный совет, генеральный директор
Единица измерения	тыс. руб.
Адрес	г. Минск, ул. Серова, 22

Наименование показателей	Код строки	За январь - декабрь 2020 года	За январь - декабрь 2019 года
1	2	3	4
Выручка от реализации продукции, товаров, работ, услуг	010	170 101	175 244
Себестоимость реализованной продукции, товаров, работ, услуг	020	(89 719)	(96 461)
Валовая прибыль	030	80 382	78 783
Управленческие расходы	040	(55 490)	(55 103)
Расходы на реализацию	050	(9 017)	(10 903)
Прибыль (убыток) от реализации продукции, товаров, работ, услуг	060	15 875	12 777
Прочие доходы по текущей деятельности	070	34 124	42 263
Прочие расходы по текущей деятельности	080	(38 458)	(47 128)
Прибыль (убыток) от текущей деятельности	090	11 541	7 912
Доходы по инвестиционной деятельности	100	12 562	24 427
В том числе:			
доходы от выбытия основных средств, нематериальных активов и других долгосрочных активов	101	51	65
доходы от участия в уставном капитале других организаций	102	767	833
проценты к получению	103	1 090	746
прочие доходы по инвестиционной деятельности	104	10 654	22 783
Расходы по инвестиционной деятельности	110	(16 676)	(21 527)
в том числе:			
расходы от выбытия основных средств, нематериальных активов и других долгосрочных активов	111	(7 148)	(427)
прочие расходы по инвестиционной деятельности	112	(9 528)	(21 100)
Доходы по финансовой деятельности	120	28 433	13 150
в том числе:			
курсовые разницы от пересчета активов и обязательств	121	28 414	13 146
прочие доходы по финансовой деятельности	122	19	4
Расходы по финансовой деятельности	130	(26 661)	(11 777)
в том числе:			
проценты к уплате	131	-	
курсовые разницы от пересчета активов и обязательств	132	(26 130)	(11 087)
прочие расходы по финансовой деятельности	133	(531)	(690)

Наименование показателей	Код строки	За январь - декабрь 2020 года	За январь - декабрь 2019 года
I	2	3	4
Прибыль (убыток) от инвестиционной и финансовой деятельности	140	(2 342)	4 273
Прибыль (убыток) до налогообложения	150	9 199	12 185
Налог на прибыль	160	(2 958)	(2 430)
Изменение отложенных налоговых активов	170		(28)
Изменение отложенных налоговых обязательств	180		
Прочие налоги и сборы, исчисляемые из прибыли (дохода)	190	-	-
Прочие платежи, исчисляемые из прибыли (дохода)	200	-	(338)
Чистая прибыль (убыток)	210	6 241	9 389
Результат от переоценки долгосрочных активов, не включаемый в чистую прибыль (убыток)	220	-	-
Результат от прочих операций, не включаемый в чистую прибыль (убыток)	230	-	-
Совокупная прибыль (убыток)	240	6 241	9 389
Базовая прибыль (убыток) на акцию	250	6,53	9,82
Разводненная прибыль (убыток) на акцию	260		

Заместитель
генерального
директора по
финансам


(подпись)

Главный бухгалтер

(подпись)

Е.Э. Наталевич


(инициалы, фамилия)

Т. И. Чикилевская

(инициалы, фамилия)

Наименование показателей	Код строки	Уставный капитал	Неоплаченная часть уставного капитала	Собственные акции (доли в уставном капитале)	Резервный капитал	Добавочный капитал	Неразмещенная прибыль (непокрытый убыток)	Чистая прибыль (убыток)	Итого
I	2	3	4	5	6	7	8	9	10
Изменение уставного капитала	170	-	-	-	-	-	-	-	-
Изменение резервного капитала	180	-	-	-	19	-	(19)	-	-
Изменение добавочного капитала	190	-	-	-	-	(3 869)	3 869	-	-
Остаток на 31.12.2020 г.	200	15 294	-	-	364	52 041	89 587	-	157 286

Заместитель
генерального директора
по финансам


(подпись)

Главный бухгалтер

Е.Э. Нагалевиц

(инициалы, фамилия)

Т. И. Чикилевская

(инициалы, фамилия)


ОТЧЕТ
о движении денежных средств
за январь - декабрь 2020 года

Организация	ОАО "Керамин"
Учетный номер плательщика	100297103
Вид экономической деятельности	Производство керамических покрытий и плит
Организационно-правовая форма	Открытое акционерное общество
Орган управления	Общее собрание акционеров, наблюдательный совет, генеральный директор
Единица измерения	тыс. руб.
Адрес	г. Минск, ул. Серова, 22

Наименование показателей	Код строки	За январь - декабрь 2020 года	За январь - декабрь 2019 года
1	2	3	4
Движение денежных средств по текущей деятельности			
Поступило денежных средств – всего	020	217 403	232 944
В том числе:			
от покупателей продукции, товаров, заказчиков работ, услуг	021	181 602	190 382
от покупателей материалов и других запасов	022	203	341
роялти	023		
прочие поступления	024	35 598	42 221
Направлено денежных средств – всего	030	(203 743)	(218 979)
В том числе:			
на приобретение запасов, работ, услуг	031	(118 940)	(128 578)
на оплату труда	032	(32 822)	(31 720)
на уплату налогов и сборов	033	(6 528)	(4 872)
на прочие выплаты	034	(45 453)	(53 809)
Результат движения денежных средств по текущей деятельности	040	13 660	13 965
Движение денежных средств по инвестиционной деятельности			
Поступило денежных средств – всего	050	12 674	24 591
В том числе:			
от покупателей основных средств, нематериальных активов и других долгосрочных активов	051	44	27
возврат предоставленных займов	052		
доходы от участия в уставном капитале других организаций	053	723	804
проценты	054	958	592
прочие поступления	055	10 949	23 168
Направлено денежных средств – всего	060	(22 190)	(34 627)
В том числе:			
на приобретение и создание основных средств, нематериальных активов и других долгосрочных активов	061	(9 944)	(11 068)
на предоставление займов	062		
на вклады в уставный капитал других организаций	063		(179)
прочие выплаты	064	(12 246)	(23 380)
Результат движения денежных средств по инвестиционной деятельности	070	(9 516)	(10 036)

Наименование показателей	Код строки	За январь - декабрь 2020 года	За январь - декабрь 2019 года
1	2	3	4
Движение денежных средств по финансовой деятельности			
Поступило денежных средств – всего	080	23 057	41 466
В том числе:			
кредиты и займы	081	20 860	40 836
от выпуска акций	082		
вклады собственника имущества (учредителей, участников)	083		
прочие поступления	084	2 197	630
Направлено денежных средств – всего	090	(28 496)	(44 936)
В том числе:			
на погашение кредитов и займов	091	(24 961)	(42 391)
на выплаты дивидендов и других доходов от участия в уставном капитале	092	(1 545)	(1 111)
на выплаты процентов	093		
на лизинговые платежи	094	(628)	(817)
прочие выплаты	095	(1 362)	(617)
Результат движения денежных средств по финансовой деятельности	100	(5 439)	(3 470)
Результат движения денежных средств по текущей, инвестиционной и финансовой деятельности	110	(1 295)	459
Остаток денежных средств и эквивалентов денежных средств на 31.12.2019 г.	120	5 018	4 559
Остаток денежных средств и эквивалентов денежных средств на 31.12.2020 г.	130	3 723	5 018
Влияние изменений курсов иностранных валют	140	835	13

Заместитель
генерального
директора по
финансам


(подпись)

Главный бухгалтер

(подпись)

Е.Э. Наталевич

(подпись, фамилия)

Т. И. Чикилевская

(подпись, фамилия)