

## БУХГАЛТЕРСКИЙ БАЛАНС

На \_\_\_\_\_ 31 декабря 2018 года


Организация	ОАО "Керамин"
Учетный номер плательщика	100297103
Вид экономической деятельности	23310, 23320, 23420
Организационно-правовая форма	Открытое акционерное общество
Орган управления	Общее собрание акционеров, наблюдательный совет, генеральный директор
Единица измерения	тыс.рублей
Адрес	220024, г. Минск, ул. Серова, 22, к. I

Дата утверждения	
Дата отправки	
Дата принятия	

Активы	Код строки	На 31 декабря 2018 года	На 31 декабря 2017 года
I	2	3	4
<b>I. ДОЛГОСРОЧНЫЕ АКТИВЫ</b>			
Основные средства	110	57 843	58 912
Нематериальные активы	120	78	58
Доходные вложения в материальные активы	130	7 771	7 952
в том числе:			
инвестиционная недвижимость	131	7 771	7 952
предметы финансовой аренды (лизинга)	132	-	-
прочие доходные вложения в материальные активы	133	-	-
Вложения в долгосрочные активы	140	16 233	783
Долгосрочные финансовые вложения	150	18 080	16 574
Отложенные налоговые активы	160	28	26
Долгосрочная дебиторская задолженность	170	-	-
Прочие долгосрочные активы	180	27	103
<b>ИТОГО по разделу I</b>	<b>190</b>	<b>100 060</b>	<b>84 408</b>
<b>II. КРАТКОСРОЧНЫЕ АКТИВЫ</b>			
Запасы	210	32 759	34 187
в том числе:			
материалы	211	20 049	19 919
животные на выращивании и откорме	212	-	-
незавершенное производство	213	328	321
готовая продукция и товары	214	12 382	13 947
товары отгруженные	215		
прочие запасы	216		
Долгосрочные активы, предназначенные для реализации	220		102
Расходы будущих периодов	230	848	204
Налог на добавленную стоимость по приобретенным товарам, работам, услугам	240	3 135	292
Краткосрочная дебиторская задолженность	250	38 954	36 792
Краткосрочные финансовые вложения	260	554	
Денежные средства и эквиваленты денежных средств	270	4 559	3 482
Прочие краткосрочные активы	280		
<b>ИТОГО по разделу II</b>	<b>290</b>	<b>80 809</b>	<b>75 059</b>
<b>БАЛАНС</b>	<b>300</b>	<b>180 869</b>	<b>159 467</b>

Собственный капитал и обязательства	Код строки	На 31 декабря 2018 года	На 31 декабря 2017 года
1	2	3	4
<b>III. СОБСТВЕННЫЙ КАПИТАЛ</b>			
Уставный капитал	410	15 294	15 294
Неоплаченная часть уставного капитала	420		
Собственные акции (доли в уставном капитале)	430		
Резервный капитал	440	297	280
Добавочный капитал	450	56 853	57 511
Нераспределенная прибыль (непокрытый убыток)	460	73 897	69 507
Чистая прибыль (убыток) отчетного периода	470		-
Целевое финансирование	480	-	-
<b>ИТОГО по разделу III</b>	<b>490</b>	<b>146 341</b>	<b>142 592</b>
<b>IV. ДОЛГОСРОЧНЫЕ ОБЯЗАТЕЛЬСТВА</b>			
Долгосрочные кредиты и займы	510	-	-
Долгосрочные обязательства по лизинговым платежам	520	11 165	
Отложенные налоговые обязательства	530		
Доходы будущих периодов	540	282	281
Резервы предстоящих платежей	550		33
Прочие долгосрочные обязательства	560	-	-
<b>ИТОГО по разделу IV</b>	<b>590</b>	<b>11 447</b>	<b>314</b>
<b>V. КРАТКОСРОЧНЫЕ ОБЯЗАТЕЛЬСТВА</b>			
Краткосрочные кредиты и займы	610	4 847	5 727
Краткосрочная часть долгосрочных обязательств	620	-	-
Краткосрочная кредиторская задолженность	630	18 136	10 792
в том числе:			
поставщикам, подрядчикам, исполнителям	631	8 608	7 756
по авансам полученным	632	249	375
по налогам и сборам	633	439	379
по социальному страхованию и обеспечению	634	941	610
по оплате труда	635	1 283	1 016
по лизинговым платежам	636	6 446	493
собственнику имущества (учредителям, участникам)	637	14	6
прочим кредиторам	638	156	157
Обязательства, предназначенные для реализации	640		
Доходы будущих периодов	650	54	42
Резервы предстоящих платежей	660	44	
Прочие краткосрочные обязательства	670	-	-
<b>ИТОГО по разделу V</b>	<b>690</b>	<b>23 081</b>	<b>16 561</b>
<b>БАЛАНС</b>	<b>700</b>	<b>180 869</b>	<b>159 467</b>

Зам. ген. директора по  
финансам

  
(подпись)

Главный бухгалтер

(подпись)

Е.Э.Наталевич

(инициалы, фамилия)

Т.И. Чикилевская

(инициалы, фамилия)


**ОТЧЕТ**  
**о прибылях и убытках**  
за январь - декабрь 2018 года

Организация	ОАО "Керамин"
Учетный номер плательщика	100 297 103
Вид экономической деятельности	23310, 23320, 23420
Организационно-правовая форма	Открытое акционерное общество
Орган управления	Общее собрание акционеров, наблюдательный совет, генеральный директор
Единица измерения	тыс.рублей
Адрес	220024, г. Минск, ул. Серова, 22, к. 1

Наименование показателей	Код строки	За январь - декабрь 2018 года	За январь - декабрь 2017 года
I	2	3	4
Выручка от реализации продукции, товаров, работ, услуг	010	169 800	162 170
Себестоимость реализованной продукции, товаров, работ, услуг	020	(95 838)	(89 456)
Валовая прибыль	030	73 962	72 714
Управленческие расходы	040	(50 051)	(45 452)
Расходы на реализацию	050	(10 539)	(8 419)
Прибыль (убыток) от реализации продукции, товаров, работ, услуг	060	13 372	18 843
Прочие доходы по текущей деятельности	070	33 347	40 177
Прочие расходы по текущей деятельности	080	(39 903)	(44 337)
Прибыль (убыток) от текущей деятельности	090	6 816	14 683
Доходы по инвестиционной деятельности	100	36 598	19 332
В том числе: доходы от выбытия основных средств, нематериальных активов и других долгосрочных активов	101	1 040	189
доходы от участия в уставном капитале других организаций	102	543	764
проценты к получению	103	768	982
прочие доходы по инвестиционной деятельности	104	34 247	17 397
Расходы по инвестиционной деятельности	110	(33 250)	(16 506)
в том числе: расходы от выбытия основных средств, нематериальных активов и других долгосрочных активов	111	(450)	(268)
прочие расходы по инвестиционной деятельности	112	(32 800)	(16 238)
Доходы по финансовой деятельности	120	13 735	21 306
в том числе: курсовые разницы от пересчета активов и обязательств	121	13 728	21 295
прочие доходы по финансовой деятельности	122	7	11
Расходы по финансовой деятельности	130	(14 469)	(18 786)
в том числе: проценты к уплате	131	-	-
курсовые разницы от пересчета активов и обязательств	132	(14 127)	(18 769)
прочие расходы по финансовой деятельности	133	(342)	(17)

Наименование показателей	Код строки	За январь - декабрь	За январь - декабрь
		2018 года	2017 года
1	2	3	4
Прибыль (убыток) от инвестиционной и финансовой деятельности	140	2 614	5 346
Прибыль (убыток) до налогообложения	150	9 430	20 029
Налог на прибыль	160	(1 953)	(3 808)
Изменение отложенных налоговых активов	170	2	20
Изменение отложенных налоговых обязательств	180	-	-
Прочие налоги и сборы, исчисляемые из прибыли (дохода)	190	-	-
Прочие платежи, исчисляемые из прибыли (дохода)	200	-	(1 355)
Чистая прибыль (убыток)	210	7 479	14 886
Результат от переоценки долгосрочных активов, не включаемый в чистую прибыль (убыток)	220	-	-
Результат от прочих операций, не включаемый в чистую прибыль (убыток)	230	-	-
Совокупная прибыль (убыток)	240	7 479	14 886
Базовая прибыль (убыток) на акцию, рубл.	250	7,82	15,57
Разводненная прибыль (убыток) на акцию	260	-	-

Зам. ген. директора по  
финансам

  
(подпись)

Главный бухгалтер

Е.Э.Наталевич  
(инициалы, фамилия)

Т.И. Чикилевская  
(инициалы, фамилия)

**ОТЧЕТ**  
**об изменении собственного капитала**  
**за январь - декабрь 2018 года**

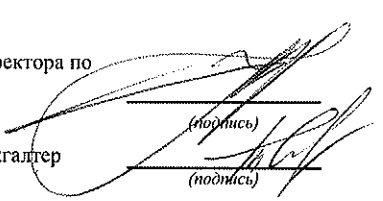
Организация	ОАО "Керамин"
Учетный номер плательщика	100297103
Вид экономической деятельности	23310, 23320, 23420
Организационно-правовая форма	Открытое акционерное общество
Орган управления	Общее собрание акционеров, наблюдательный совет, генеральный директор
Единица измерения	тыс.рублей
Адрес	220024, г. Минск, ул. Серова, 22, к. 1


Наименование показателей	Код строки	Уставный капитал	Неоплаченная часть уставного капитала	Собственные акции (доли в уставном капитале)	Резервный капитал	Добавочный капитал	Перераспределенная прибыль (непокрытый убыток)	Чистая прибыль (убыток)	Итого
1	2	3	4	5	6	7	8	9	10
Остаток на 31.12.2016 г.	010	15 294			275	57 908	56 539	-	130 016
Корректировки в связи с изменением учетной политики	020	-	-	-	-	-	-	-	-
Корректировки в связи с исправлением ошибок	030	-	-	-	-	-	(6)	-	(6)
Скорректированный остаток на 31.12.2016 г.	040	15 294	-	-	275	57 908	56 533	-	130 010
За январь - декабрь 2017 года									
Увеличение собственного капитала – всего	050	-	-	-	-	-	14 929	-	14 929
В том числе:									
чистая прибыль	051	-	-	-	-	-	14 929	-	14 929
переоценка долгосрочных активов	052	-	-	-	-	-	-	-	-
доходы от прочих операций, не включаемые в чистую прибыль (убыток)	053	-	-	-	-	-	-	-	-
выпуск дополнительных акций	054	-	-	-	-	-	-	-	-
увеличение номинальной стоимости акций	055	-	-	-	-	-	-	-	-
вклады собственника имущества (учредителей, участников)	056	-	-	-	-	-	-	-	-
реорганизация	057	-	-	-	-	-	-	-	-
	058	-	-	-	-	-	-	-	-
Уменьшение собственного капитала – всего	060	-	-	-	-	-	(2 305)	-	(2 305)
В том числе:									
убыток	061	-	-	-	-	-	-	-	-
переоценка долгосрочных активов	062	-	-	-	-	-	-	-	-
расходы от прочих операций, не включаемые в чистую прибыль (убыток)	063	-	-	-	-	-	-	-	-
уменьшение номинальной стоимости акций	064	-	-	-	-	-	-	-	-
выкуп акций (долей в уставном капитале)	065	-	-	-	-	-	-	-	-
дивиденды и другие доходы от участия в уставном капитале организации	066	-	-	-	-	-	(2 305)	-	(2 305)
реорганизация	067	-	-	-	-	-	-	-	-
Изменение уставного капитала	070	-	-	-	-	-	-	-	-
Изменение резервного капитала	080	-	-	-	5	-	(5)	-	-

Наименование показателей	Код строки	Уставный капитал	Неоплаченная часть уставного капитала	Собственные акции (доли в уставном капитале)	Резервный капитал	Добавочный капитал	Периспределенная прибыль (непокрытый убыток)	Чистая прибыль (убыток)	Итого
1	2	3	4	5	6	7	8	9	10
Изменение добавочного капитала	090	-	-	-	-	(397)	397	-	-
Остаток на 31.12.2017 г.	100	15 294	-	-	280	57 511	69 549	-	142 634
Остаток на 31.12.2017 г.	110	15 294	-	-	280	57 511	69 549	-	142 634
Корректировки в связи с изменением учетной политики	120	-	-	-	-	-	-	-	-
Корректировки в связи с исправлением ошибок	130	-	-	-	-	-	(42)	-	(42)
Скорректированный остаток на 31.12.2017 г.	140	15 294	-	-	280	57 511	69 507	-	142 592
За январь - декабрь 2018 года									
Увеличение собственного капитала – всего	150	-	-	-	-	-	7 479	-	7 479
В том числе:									
чистая прибыль	151	-	-	-	-	-	7 479	-	7 479
переоценка долгосрочных активов	152	-	-	-	-	-	-	-	-
доходы от прочих операций, не включаемые в чистую прибыль (убыток)	153	-	-	-	-	-	-	-	-
выпуск дополнительных акций	154	-	-	-	-	-	-	-	-
увеличение номинальной стоимости акций	155	-	-	-	-	-	-	-	-
вклады собственника имущества (учредителей, участников)	156	-	-	-	-	-	-	-	-
реорганизация	157	-	-	-	-	-	-	-	-
Пересчет разницы по Постановлению № 23 от 10.08.17	158	-	-	-	-	-	-	-	-
	159	-	-	-	-	-	-	-	-
Уменьшение собственного капитала – всего	160	-	-	-	-	-	(3 730)	-	(3 730)
В том числе:									
убыток	161	-	-	-	-	-	-	-	-
переоценка долгосрочных активов	162	-	-	-	-	-	-	-	-
расходы от прочих операций, не включаемые в чистую прибыль (убыток)	163	-	-	-	-	-	-	-	-
уменьшение номинальной стоимости акций	164	-	-	-	-	-	-	-	-
выкуп акций (долей в уставном капитале)	165	-	-	-	-	-	-	-	-
дивиденды и другие доходы от участия в уставном капитале организации	166	-	-	-	-	-	(3 730)	-	(3 730)
реорганизация	167	-	-	-	-	-	-	-	-
Изменение уставного капитала	170	-	-	-	-	-	-	-	-
Изменение резервного капитала	180	-	-	-	17	-	(17)	-	-
Изменение добавочного капитала	190	-	-	-	-	(658)	658	-	-
Остаток на 31.12.2018 г.	200	15 294	-	-	297	56 853	73 897	-	146 341

Зам. ген. директора по  
финансам

Главный бухгалтер

  
(подпись)

  
(подпись)

Е.Э.Наталевич

(инициалы, фамилия)

Т.И. Чикилевская

(инициалы, фамилия)

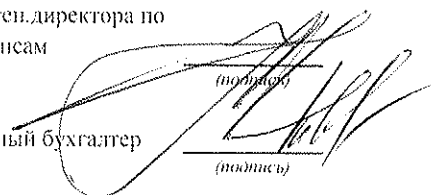
**ОТЧЕТ**  
**о движении денежных средств**  
за январь - декабрь 2018 года

Организация	ОАО "Керамин"
Учетный номер плательщика	100297103
Вид экономической деятельности	23310, 23320, 23420
Организационно-правовая форма	Открытое акционерное общество
Орган управления	директор
Единица измерения	тыс.рублей
Адрес	220024, г. Минск, ул. Серова, 22, к. 1

Наименование показателей	Код строки	За январь - декабрь 2018 года	За январь - декабрь 2017 года
1	2	3	4
<b>Движение денежных средств по текущей деятельности</b>			
Поступило денежных средств – всего	020	210 027	207 857
В том числе:			
от покупателей продукции, товаров, заказчиков работ, услуг	021	176 934	168 366
от покупателей материалов и других запасов	022	239	193
роялти	023		
прочие поступления	024	32 854	39 298
Направлено денежных средств – всего	030	(199 761)	(198 127)
В том числе:			
на приобретение запасов, работ, услуг	031	(121 838)	(115 044)
на оплату труда	032	(29 953)	(26 210)
на уплату налогов и сборов	033	(4 789)	(6 411)
на прочие выплаты	034	(43 181)	(50 462)
Результат движения денежных средств по текущей деятельности	040	10 266	9 730
<b>Движение денежных средств по инвестиционной деятельности</b>			
Поступило денежных средств – всего	050	36 841	19 625
В том числе:			
от покупателей основных средств, нематериальных активов и других долгосрочных активов	051	1 012	186
возврат предоставленных займов	052		
доходы от участия в уставном капитале других организаций	053	507	719
проценты	054	75	70
прочие поступления	055	35 247	18 650
Направлено денежных средств – всего	060	(41 044)	(17 988)
В том числе:			
на приобретение и создание основных средств, нематериальных активов и других долгосрочных активов	061	(8 151)	(2 618)
на предоставление займов	062		
на вклады в уставный капитал других организаций	063		
прочие выплаты	064	(32 893)	(15 370)
Результат движения денежных средств по инвестиционной деятельности	070	(4 203)	1 637

Наименование показателей	Код строки	За январь - декабрь 2018 года	За январь - декабрь 2017 года
1	2	3	4
<b>Движение денежных средств по финансовой деятельности</b>			
Поступило денежных средств – всего	080	41 520	37 072
В том числе:			
кредиты и займы	081	40 595	36 541
от выпуска акций	082		
вклады собственника имущества (учредителей, участников)	083		
прочие поступления	084	925	531
Направлено денежных средств – всего	090	(46 506)	(46 067)
В том числе:			
на погашение кредитов и займов	091	(41 512)	(43 858)
на выплаты дивидендов и других доходов от участия в уставном капитале организации	092	(3 601)	(1 683)
на выплаты процентов	093		
на лизинговые платежи	094	(466)	(17)
прочие выплаты	095	(927)	(509)
Результат движения денежных средств по финансовой деятельности	100	(4 986)	(8 995)
Результат движения денежных средств по текущей, инвестиционной и финансовой деятельности	110	1 077	2 372
Остаток денежных средств и эквивалентов денежных средств на 31.12.2017 г.	120	3 482	1 110
Остаток денежных средств и эквивалентов денежных средств на 31.12.2018 г.	130	4 559	3 482
Влияние изменений курсов иностранных валют	140	(60)	22

Зам.ген.директора по  
финансам

  
(подпись)

Главный бухгалтер

(подпись)

Е.Э.Нагалевиц

(инициалы, фамилия)

Т.И. Чикилевская

(инициалы, фамилия)